Iono-Coat FOR PROTECTIVE COATING (B)

Protective liner over Glass Ionomer restorations during primary hardening period

FEATURES & PROPERTIES:

D-Tech Iono-Coat is a colorless, self-curing product for protection of Glass Ionomer restorations from moisture during initial setting. Glass Ionomers suffer from maximum erosion during the initial 24 hours. This is due to the fact that the aluminium complexing is still underway during this period. As such, it is very important to protect Glass Ionomers from erosion during this initial period.

- D-Tech Iono-Coat provides a thin film over Glass Ionomer restorations which will last about 24 hours and protect the Glass Ionomer from erosion
- The unique feature of the D-Tech Iono-Coat is that it uses a natural solvent derived from orange oil. This also eliminates the offensive odour of acetone found in other protective varnishes.

DIRECTIONS FOR USE:

1. After the Glass Ionomer Restoration has achieved the initial set apply the Iono -Coat with a brush.
2. Gently blow dry (ensure that the air is moisture free).
3. After 2 minutes reapply & repeat above procedure.

PRECAUTIONS

⚠ Avoid contact of Iono-Coat with any eugenol cement,resin or acrylic

⚠ Keep lid tightly closed after use

⚠ Flammable Product - Do not place in direct contact with any heat source or flame

⚠ Contact with Mucosa can cause mild irritation. In case of contact wash with copius qty of water

STORAGE & SHELF LIFE:

Store at temperature of 4~25°C (39.2~77.0°F)

PACKAGING :

1 bottle of 10gm

GI RESTORATIVE PROCEDURE

Step 1 6 min

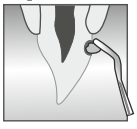

Place GI in cavity & wait for 6 minutes

Step 2

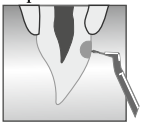

Apply Iono-Coat & dry with a gentle stream of air

Step 3 2 mins

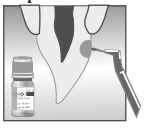

After 2 minutes reapply Iono-Coat and repeat step 2

Step 4

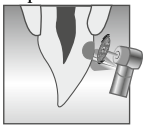

Finish after 24 hours for best results

Iono-Coat FUR SCHUTZENDE SCHICHT (G)

Schutzfolie uber Glasionomer zement restaurationen wahrend primare Harten Zeitraum

KENNZEICHNET & EIGENSCHAFTEN:

D-Tech Iono-Coat ist ein farbloses und selbst-kuriert products fur Schutz der glasionomerwiederherstellungen vor feuchtigkeit wahrend der anfangseinstellung.Glasionomers leiden unter maximalem errosion wahrend der Initiale 24 stunden.Dieses liegt an der tatsache,dass das aluminiumerschwerende wahrend dieses zeitraums noch laufend ist.Als solches ist es sehr wichtig,Glasionomers vor abnutzung wahrend dieses anfangszeitraums zu schutzen.

- D-Tech Iono-Coat liefert einen dunnfilm uber Glasionomerwiederherstellungen, die ungefahr 24 stunden dauern und das Glasionomer vor abnutzung schutzen
- Die einzigartige eigenschaft des D-tech Iono-Coat ist,dass sei ein naturliches losungsmittel benutzt,das vom orangenol abgeleitet wird.Dieses beseitigt auch den beleidigenden geruch des azetons gefunden in anderen schutzenden lacken

GEBRAUCHSANWEISUNGEN:

1. Nachdem die Glasionomer-wiederherstellung den anfangssatz erzielt hat, lack mit einer burste auftragen.
2. Leicht fohnfrisur (garantieren,dass die luft absolut trocken ist.
3. Nach 2 minuten & wieder anwenden; uber verfahren wiederholen.

VORKEHRUNGEN:

⚠ Kontakt des lacks mit jedem moglichem eugenolkleber,Harz vermeiden oder acrylsauer

⚠ Kappe fest geschlossenes nachgebrauch

⚠ Feuergefahrliches produkt halten-nicht in direkten mit irge-Ndeiner warmequelle legen,oder flamme

⚠ Kontakt mit dem mucosa kann milde entzundung verusa-chen.im falle der kontaktwasche mit copius menge wasser

SPEICHER & LAGERBESTANDIGKEIT:

Speicher bei der temperatur von 4~25°C (39.2~77.0°F)

VERPACKEN :

1 flasche 10gm

GI STARKUNGSMITTEL-VERFAHREN

Schritt 1 Minute 6

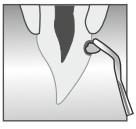

GI in raum & legen, 6 minuten warten

Schritt 2

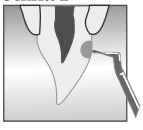

Iono-Coat & anwenden' mit einem leichten luftstrom trocknen

Schritt 3 Minute 2

Nach 2 minuten Iono-Coat wieder anwenden und schritt 2 wieder-holen

Schritt 4

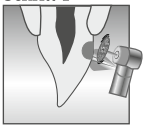

Nach 24 stunden fur beste resultate beenden

D Tech Dental Technologies,
62, Reality Warehousing Gat No 2323/1, Wagholi
Pune India- 412207 Customer Care- 9370145806
E Mail – info@dtechasia.com

CE 0123

EC REP OBELIS S.A
Bd General Wahis,1030 Brussels
Belgium, mail@obelis.net

For use only in dentistry

d-tech